

藤沢商工会議所景気動向調査「2019年1月～3月期」報告書

会員企業58社にご協力をいただき、景気動向調査を4月に実施しました。
2019年1月～3月期の調査結果を報告します。

【対象期間】2019年1月～3月期

【調査時期】2019年4月5日（金）～18日（木）

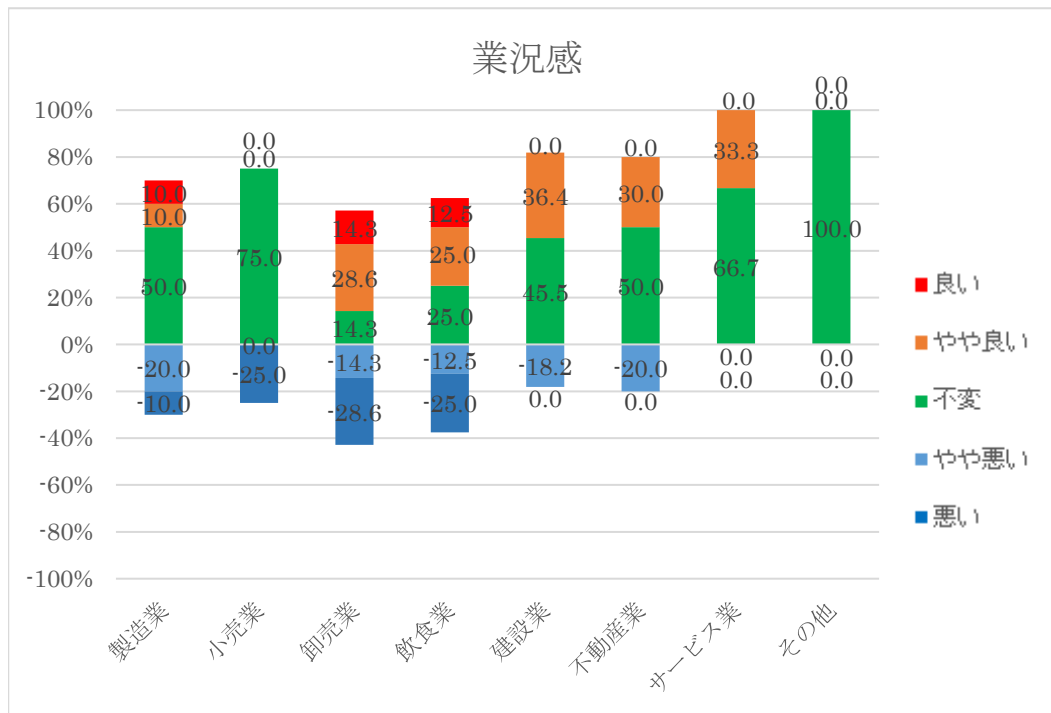
【調査方法】FAX調査（会員企業240社を対象に調査を実施。回答率は24.2%）

【回答企業】58社（内訳）製造業10件（17.2%） 小売業4件（6.9%）
卸売業7件（12.1%） 飲食業8件（13.8%）
建設業11件（19.0%） 不動産業10件（17.2%）
サービス業3件（5.2%） その他5件（8.6%）
合計58件（100%）

【従業員数】平均して10.6名（パート・アルバイトを含まない）

※当調査は、四半期毎に実施しております。

<業況感>



【製造業】「不変」と答えた企業が50.0%（前期比33.3ポイント増）と最も多く、「良い」「やや良い」が20.0%（前期比30.0ポイント減）、「やや悪い」「悪い」が30.0%（前期比3.4ポイント減）となった。

【小売業】「良い」「やや良い」と答えた企業が前期に引き続きなく、「不変」が75.0%（前期比15.0ポイント増）となった。また、「やや悪い」と答えた企業がなく（前期比20.0ポイント減）、「悪い」が25.0%（前期比5.0ポイント増）となった。

【卸売業】「良い」「やや良い」と答えた企業が42.9%（前期比28.6ポイント増）、「不変」が14.3%（前期比28.4ポイント減）、「やや悪い」が14.3%（前期比28.6ポイント減）となり、

前期なかった「悪い」が 28.6%となった。

【飲食業】前期はなかった「良い」「やや良い」と答えた企業が 37.5%、「悪い」が 25.0%となり、「不変」が 25.0%（前期比 8.3 ポイント減）、「やや悪い」が 12.5%（前期比 54.2 ポイント減）となった。

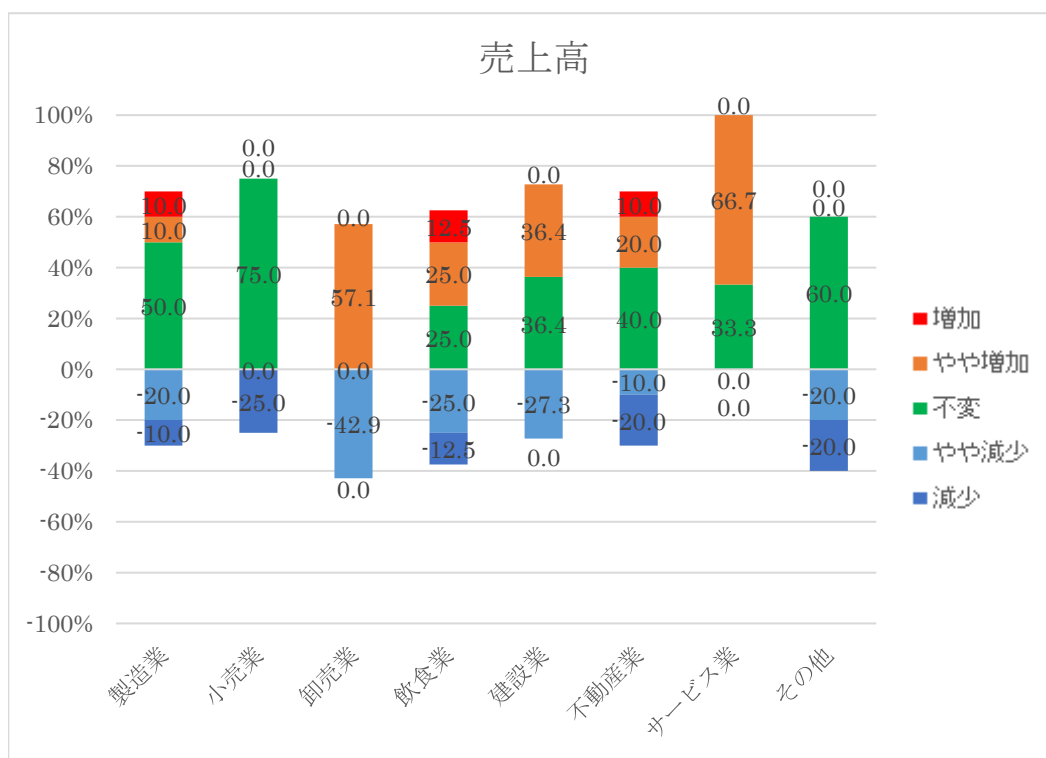
【建設業】前期に引き続き「良い」「悪い」と答えた企業がなく、「やや良い」が 36.4%（前期比 13.6 ポイント減）、「不変」が 45.5%（前期比 4.5 ポイント減）となり、前期なかった「やや悪い」が 18.2%となった。

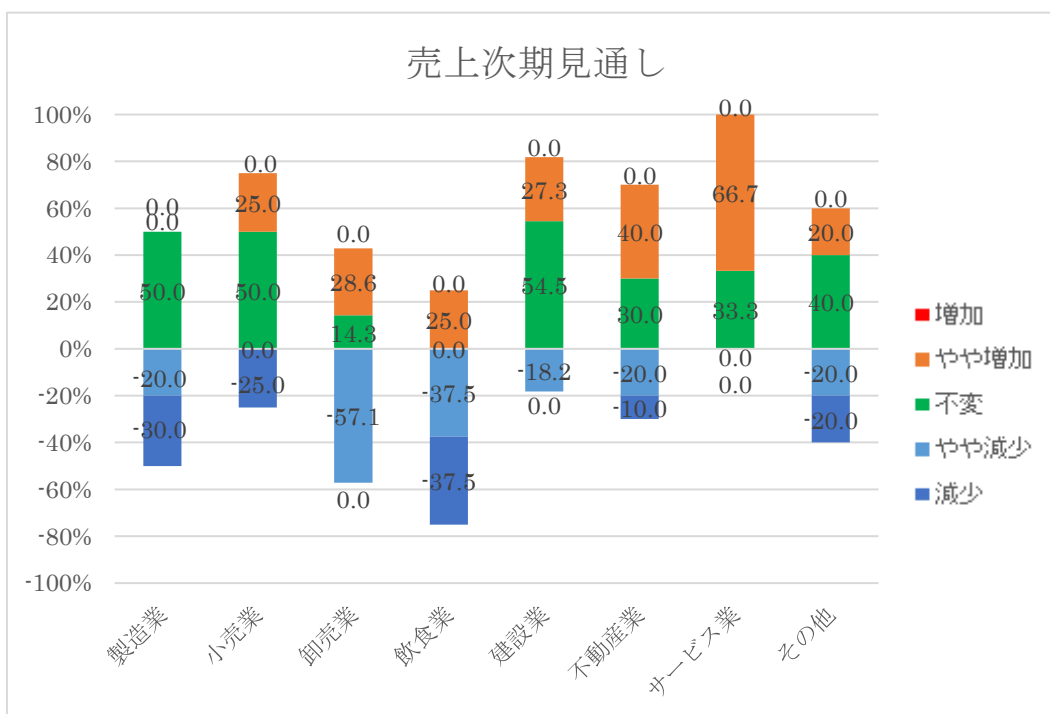
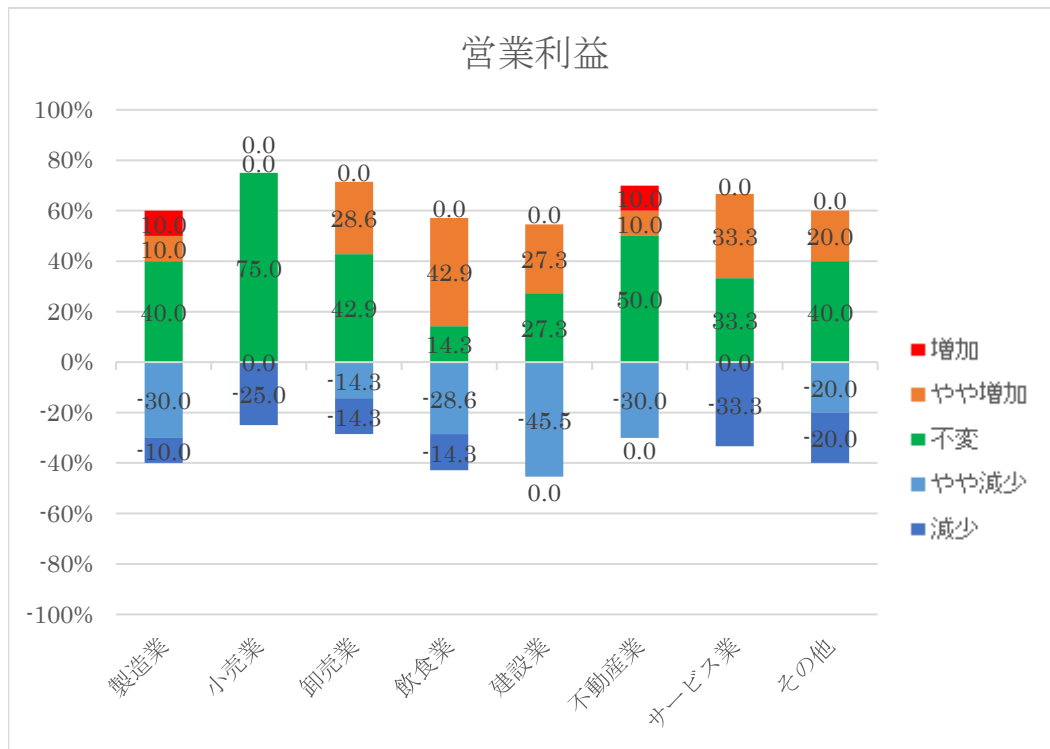
【不動産業】前期に引き続き「良い」「悪い」と答えた企業がなく、「やや良い」が 30.0%（前期比 13.3 ポイント増）、「不変」が 50.0%（前期比 33.3 ポイント減）となり、前期なかった「やや悪い」が 20.0%となった。

【サービス業】「良い」と回答した企業がなく（前期比 25.0 ポイント減）、「やや良い」が 33.3%（前期比 8.3 ポイント増）、不変と答えた企業が最も多く 66.7%（前期比 41.7 ポイント増）となった。

【その他】前期は「やや良い」が 33.3%、「不変」が 66.7%であったが、今期は全ての企業が「不変」と答えた。

<売上高・営業利益・売上次期見通し>





【製造業】売上高・営業利益・売上次期見通しの全てにおいて、「不変」と答えた企業が最も多い。

【小売業】売上高・営業利益・売上次期見通しの全てにおいて、前期に引き続き、「不変」と答えた企業が最も多い。

【卸売業】売上高において、「やや増加」と答えた企業が 57.1%（前期比 28.5 ポイント増）と最も多かったが、売上次期見通しでは「やや減少」と答えた企業が 57.1%（前期比 14.2 ポイント増）と最も多い。

【飲食業】売上高において、「やや増加」「不変」「やや減少」が各 25.0%となり、営業利益では「やや増加」と答えた企業が 42.9%と最も多かった。売上次期見通しでは「やや減少」「減少」が 75.0%（前期比 8.3 ポイント増）となった。

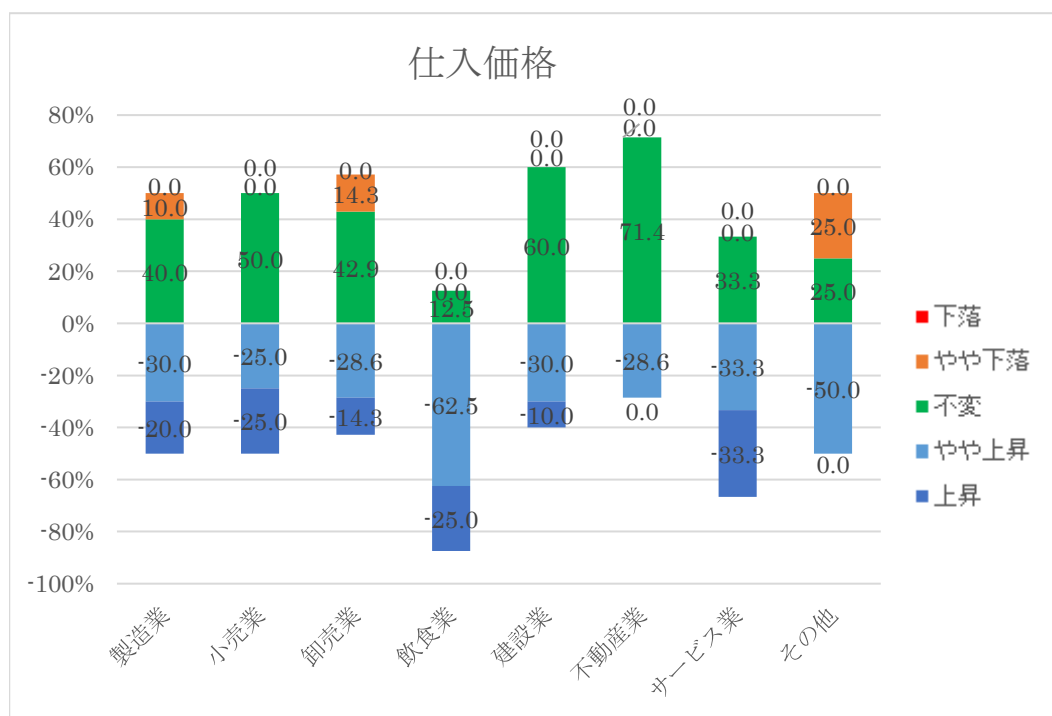
【建設業】売上高・営業利益において、前期と比較し「増加」と答えた企業がなかった。売上次期見通しでは「不変」と答えた企業が 54.5%（前期比 4.5 ポイント増）と最も多い。

【不動産業】売上高・売上次期見通しにおいて、前期なかった「やや減少」「減少」と答えた企業がある。売上次期見通しでは「やや増加」が 40.0%（前期比 23.3 ポイント増）と最も多い。

【サービス業】売上高・売上次期見通しにおいて、「やや増加」と答えた企業が 66.7%と最も多い。営業利益では前期と比較して「やや減少」と答えた企業はなく（前期比 25.0 ポイント減）、前期なかった「減少」が 33.3%となった。

【その他】売上高・営業利益・売上次期見通しの全てにおいて、「不変」と答えた企業が最も多い。

<仕入価格>



【製造業】前期はなかった「やや下落」と答えた企業が 10.0%となり、「不変」が 40.0%（前期比 26.7 ポイント減）、「やや上昇」が 30.0%（前期比 13.3 ポイント増）、「上昇」が 20.0%（前期比 3.3 ポイント増）となった。

【小売業】前期に引き続き「下落」「やや下落」と答えた企業がなく、「不変」が 50.0%（前期比 10.0 ポイント減）、「やや上昇」が 25.0%（前期比 15.0 ポイント減）、前期なかった「上昇」が 25.0%となった。

【卸売業】前期はなかった「やや下落」と答えた企業が 14.3%となり、「不変」が 42.9%（前期比 14.3 ポイント増）、「やや上昇」が 28.6%（前期比 28.5 ポイント減）となった。

【飲食業】前期に引き続き「下落」「やや下落」と答えた企業がなく、「やや上昇」が 62.5%（前期比 29.2 ポイント増）、「上昇」が 25.0%（前期比 41.7 ポイント減）となり、前期なかった

「不変」が 12.5%となった。

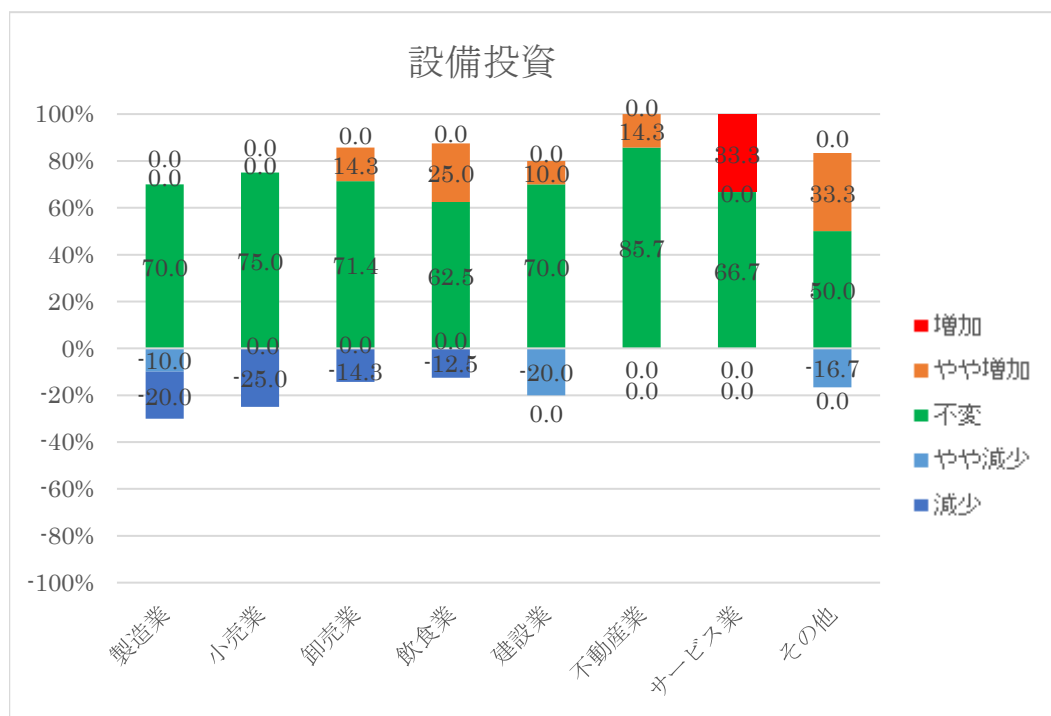
【建設業】前期に引き続き「下落」「やや下落」と答えた企業がなく、「不変」が 60.0%（前期比 10.0 ポイント増）、「やや上昇」が 30.0%（前期比 3.3 ポイント減）、「上昇」が 10.0%（前期比 6.7 ポイント減）となった。

【不動産業】前期に引き続き「やや下落」「上昇」と答えた企業がなく、さらに「下落」と答えた企業がなくなった（前期比 16.7 ポイント減）。「不変」が 71.4%（前期比 4.7 ポイント増）、「やや上昇」が 28.6%（前期比 11.9 ポイント増）となった。

【サービス業】前期に引き続き「下落」「やや下落」と答えた企業がなく、「不変」が 33.3%（前期比 16.7 ポイント減）、「やや上昇」「上昇」が 66.6%（前期比 16.6 ポイント増）となった。

【その他】前期に引き続き「下落」「上昇」と答えた企業がなく。「やや下落」が 25.0%（前期比 8.3 ポイント減）、「不変」が 25.0%（前期比 8.3 ポイント減）、「やや上昇」が 50.0%（前期比 16.7 ポイント増）となった。

<設備投資>



【製造業】前期に引き続き「増加」と答えた企業がなく、さらに「やや増加」と答えた企業がなくなった（前期比 16.7 ポイント減）。前期はなかった「やや減少」「減少」が 30.0%となった。

【小売業】前期に引き続き「増加」「やや減少」と答えた企業がなく、さらに「やや増加」と答えた企業がなくなった（前期比 20.0 ポイント減）。前期はなかった「減少」が 25.0%となった。

【卸売業】「不変」と答えた企業が 71.4%（前期比 14.3 ポイント減）となり、前期はなかった「やや増加」が 14.3%となった。

【飲食業】前期はなかった「やや増加」と答えた企業が 25.0%となり、「やや減少」と答えた企業がなくなり（前期比 33.3 ポイント減）、「減少」が 12.5%（前期比 20.8 ポイント減）となった。

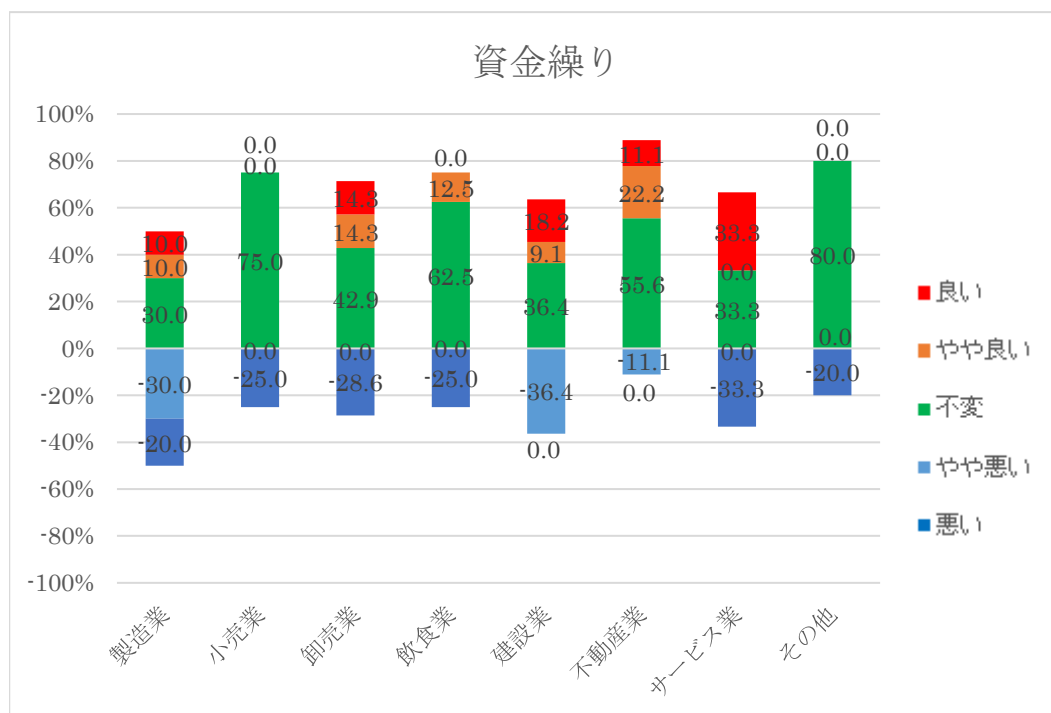
【建設業】「増加」と答えた企業がなく（前期比 16.7 ポイント減）、前期はなかった「やや増加」が 10.0%となった。

【不動産業】前期に引き続き「増加」「やや減少」「減少」と答えた企業がなく、「やや増加」が 14.3%（前期比 2.4 ポイント減）、「不変」が 85.7%（前期比 2.4 ポイント増）となった。

【サービス業】前期はなかった「増加」と答えた企業が 33.3%となり、「やや増加」と答えた企業がなくなり（前期比 50.0 ポイント減）、「不変」が 66.7%（前期比 16.7 ポイント増）となった。

【その他】前期は「不変」と答えた企業が 100%であったが、今期は「不変」が 50.0%、「やや増加」が 33.3%、「やや減少」が 16.7%、「増加」「減少」と答えた企業はなかった。

<資金繰り>



【製造業】「やや悪い」「悪い」と答えた企業が 50.0%（前期比 16.6 ポイント増）となった。

【小売業】前期に引き続き「良い」と答えた企業がなく、さらに「やや悪い」と答えた企業がなくなった（前期比 20.0 ポイント減）。前期はなかった「悪い」が 25.0%、「不変」が 75.0%（前期比 5.0 ポイント減）となった。

【卸売業】「やや悪い」と答えた企業がなくなり（前期比 42.9 ポイント減）、前期はなかった「良い」が 14.3%、「悪い」が 28.6%となった。

【飲食業】前期は「不変」と答えた企業が 100%であったが、今期は「不変」が 62.5%、「やや良い」が 12.5%、「悪い」が 25.0%、「良い」「やや悪い」と答えた企業はなかった。

【建設業】「不変」と答えた企業が 36.4%（前期比 30.3 ポイント減）となり、前期なかった「良い」が 18.2%、「やや良い」が 9.1%となり、「やや悪い」が 36.4%（前期比 3.1 ポイント増）となった。

【不動産業】前期は「不変」と答えた企業が 100%であったが、今期は「不変」が 55.6%、「良い」が 11.1%、「やや良い」が 22.2%、「やや悪い」が 11.1%、「悪い」と答えた企業はなかった。

【サービス業】前期に引き続き「やや良い」「やや悪い」と答えた企業がなく、「良い」が 33.3%（前期比 8.3 ポイント増）、前期なかった「悪い」が 33.3%、不変が 33.3%（前期比 41.7 ポイント減）となった。

【その他】前期に引き続き「良い」「やや良い」「やや悪い」と答えた企業がなく、「不変」が 80.0%（前期比 13.3 ポイント増）、「悪い」が 20.0%（前期比 13.3 ポイント減）となった。

<最も直面している経営課題> ※複数回答

業種	内容
製造業	需要・受注の減少 20.8%
小売業	製品ニーズの変化、仕入れ・材料価格の上昇 各 20.0%
卸売業	仕入れ・材料価格の上昇 21.1%
飲食業	人件費増加、仕入れ・材料価格の上昇 各 20.0%
建設業	人件費増加、従業員の確保難 各 22.6%
不動産業	大手の進出による競争激化 22.7%
サービス業	人件費増加 33.3%
その他	従業員の確保難 28.6%

<ピックアップ調査：事業承継について> ※複数回答

	回答社数	割合
すでに後継者を決定	12社	21.1%
後継者候補がいる	11社	19.3%
後継者は未定だが事業は継続したい	18社	31.6%
現時点で事業継承を検討していない	10社	17.5%
廃業を予定	6社	10.5%

以上