

## 藤沢商工会議所景気動向調査「2021年4月～6月期」報告書

会員企業48社にご協力をいただき、景気動向調査を7月に実施しました。  
2021年4月～6月期の調査結果を報告します。

【対象期間】2021年4月～6月期

【調査時期】2021年7月5日（月）～7月12日（月）

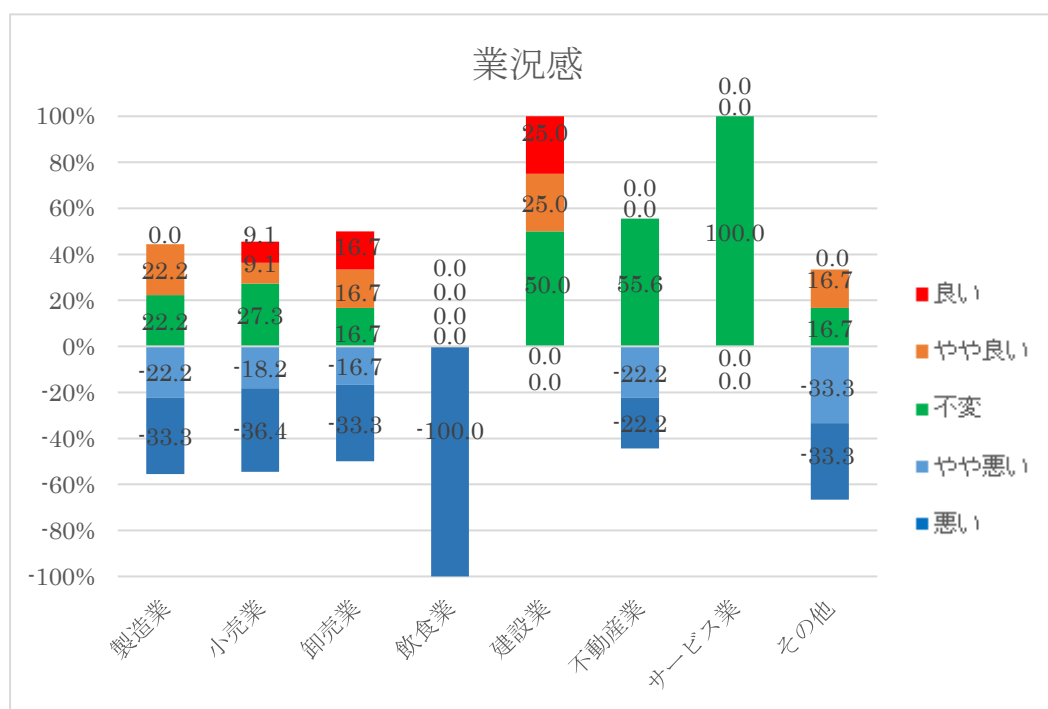
【調査方法】FAX調査（会員企業240社を対象に調査を実施。回答率は20.0%）

【回答企業】48社（内訳）製造業9件（18.8%） 小売業11件（22.9%）  
卸売業6件（12.5%） 飲食業1件（2.1%）  
建設業4件（8.3%） 不動産業9件（18.8%）  
サービス業2件（4.2%） その他6件（12.5%）  
合計48件（100%）

【従業員数】平均して6.8名（パート・アルバイトを含まない）

※当調査は、四半期毎に実施しております。

### <業況感>



#### 【製造業】

「悪い」と答えた企業が33.3%（前期比11.1ポイント減）と最も多く、「良い」と答えた企業が無く、「やや良い」「不変」「やや悪い」が22.2%となった。

#### 【小売業】

「悪い」と答えた企業が36.4%（前期比6.4ポイント増）と最も多く、「不変」と答えた企業が27.3%（前期比17.3ポイント増）となった。

#### 【卸売業】

「悪い」と答えた企業が33.3%（前期比16.7ポイント減）と最も多く、「良い」「やや良い」「不変」「やや悪い」と答えた企業が各16.7%となった。

### 【飲食業】

「悪い」と答えた企業が100%（前期比33.3ポイント増）となった。

### 【建設業】

「不変」と答えた企業が50.0%（前期比12.5ポイント増）と最も多く、「良い」「やや良い」と答えた企業が各25.0%となった。

### 【不動産業】

「不変」と答えた企業が55.6%（前期比30.6ポイント増）と最も多く、「やや悪い」「悪い」が各22.2%となった。

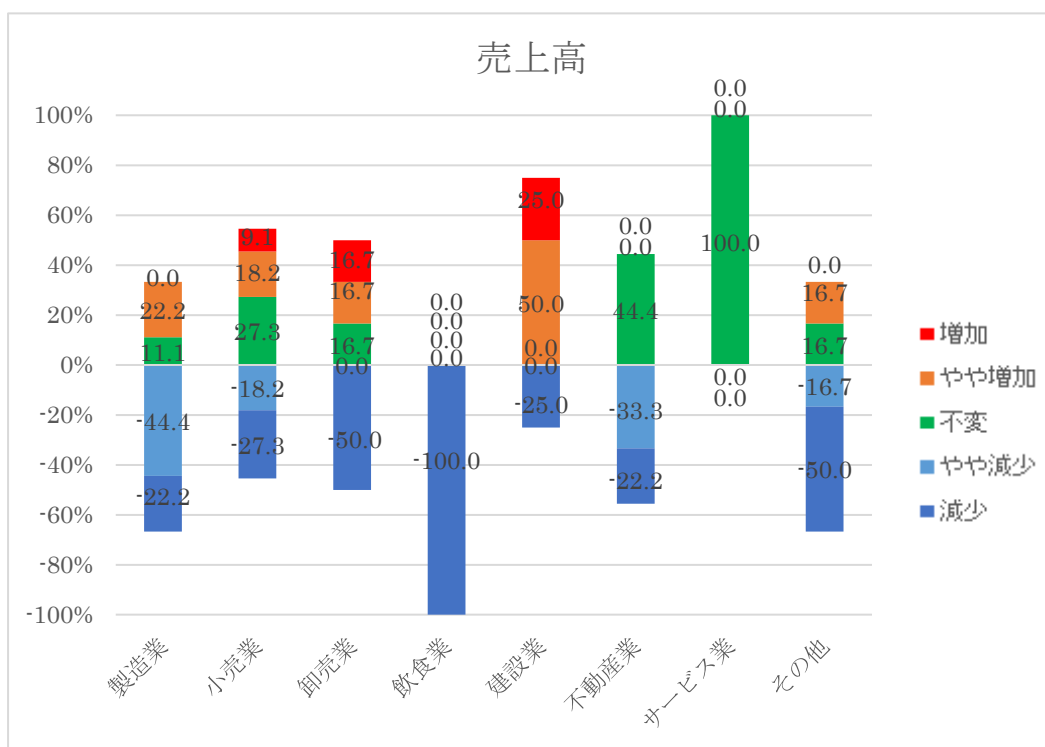
### 【サービス業】

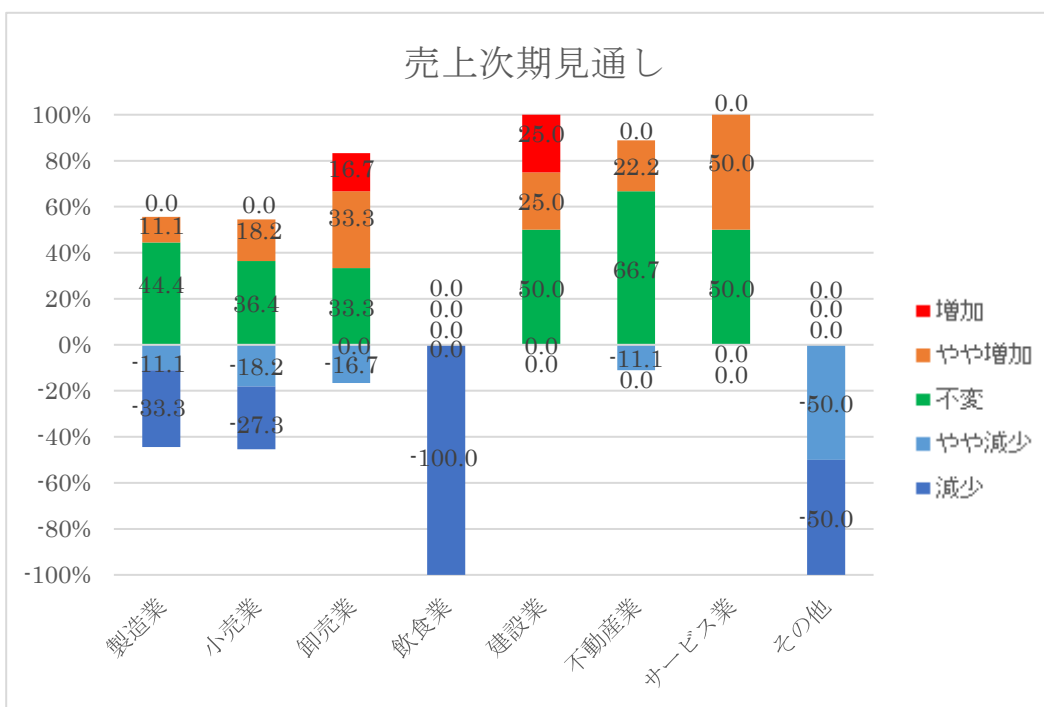
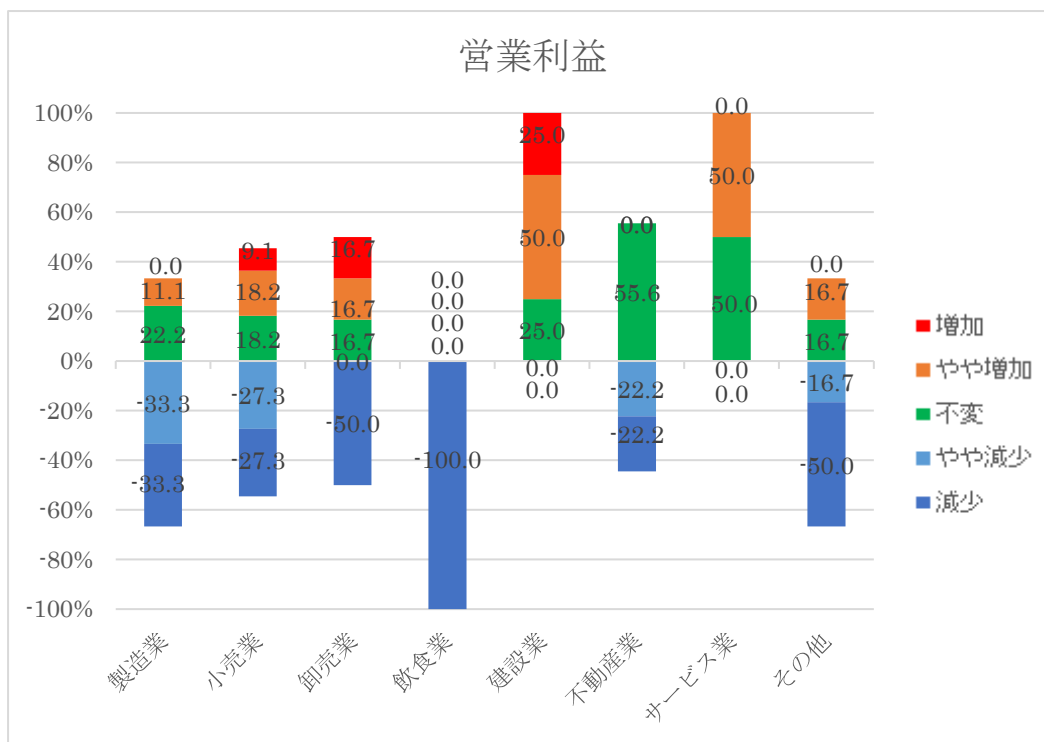
「不変」と答えた企業が100%（前期比83.3ポイント増）となった。

### 【その他】

前期に引き続き「良い」と答えた企業がなく、「やや悪い」「悪い」と答えた企業が33.3%（前期比4.7ポイント増、20.4ポイント増）と多く、「やや良い」「不変」と答えた企業が16.7%となった。

<売上高・営業利益・売上次期見通し>





【製造業】売上高・営業利益において、「やや減少」「減少」と答えた企業が66.6%（前期比11.1ポイント増）・66.6%（前期比変動なし）となった。

売上次期見通しにおいては、前期に引き続き「増加」と答えた企業がなく、「不変」と答えた企業が44.4%（前期比33.3ポイント増）と最も多かった。

【小売業】売上高・営業利益において、「やや減少」「減少」と答えた企業が45.5%（前期比14.5ポイント減）・54.6%（前期比5.4ポイント減）となった。

売上次期見通しにおいては、「不変」と答えた企業が36.4%（前期比26.4ポイント増）と最も多かった。

【卸売業】売上高・営業利益において、「減少」と答えた企業が50.0%（前期比20ポイント増）と最も多かったが、売上次期見通しでは、「やや増加」「不変」がそれぞれ33.3%となった。

【飲食業】売上高・営業利益・売上次期見通しの全てにおいて、「減少」と答えた企業が100%

であった。

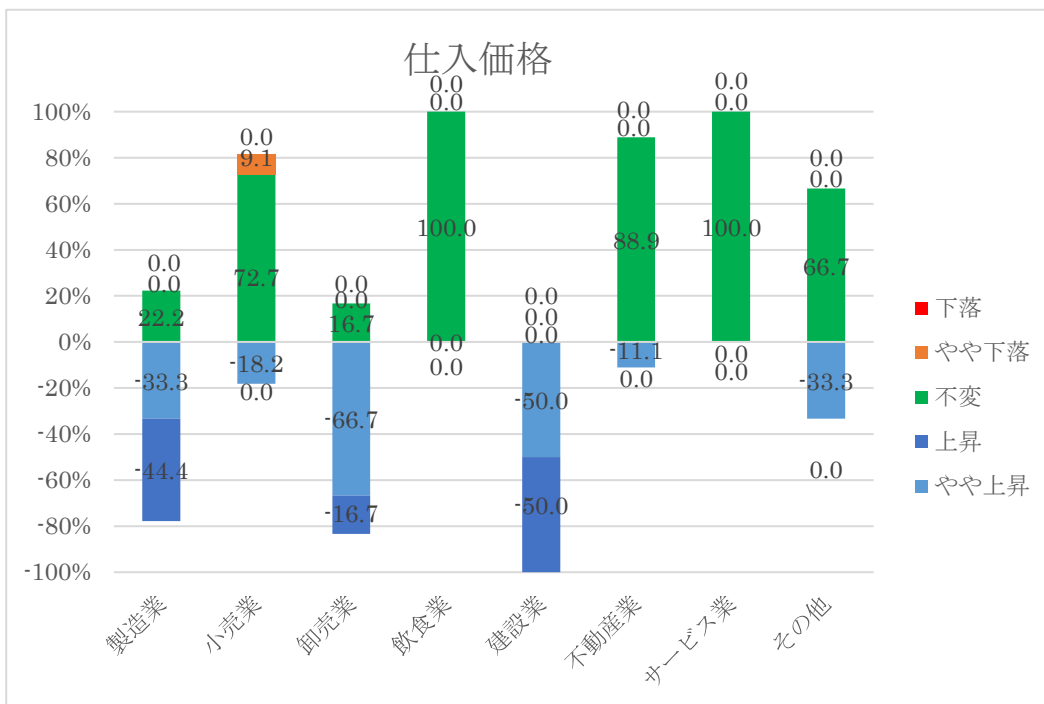
【建設業】売上高・営業利益において、「やや増加」と答えた企業が50.0%と多く、売上次期見通しでは「不変」と答えた企業が50.0%と最も多かった。

【不動産業】売上高・営業利益・売上次期見通しの全てにおいて、「不変」と答えた企業が最も多かった。

【サービス業】売上高において、「不変」と答えた企業が100%（前期比100ポイント増）であった。営業利益・売上次期見通しにおいて、「やや増加」「不変」と答えた企業がそれぞれ50%と多かった

【その他】売上高・営業利益・売上次期見通しの全てにおいて、前期に引き続き、「減少」と答えた企業が最も多かった。

### <仕入価格>



【製造業】「上昇」と答えた企業が44.4%（前期比33.3ポイント増）と最も多く、「やや上昇」と答えた企業が33.3%となった。

【小売業】「不変」と答えた企業が72.7%（前期比22.7ポイント増）、「やや上昇」が18.2%（前期比11.8ポイント減）となった。

【卸売業】「やや上昇」と答えた企業が66.7%（前期比11.7ポイント減）と最も多く、「不変」「上昇」が各16.7%となった。

【飲食業】「不変」と答えた企業が各100.0%（前期比66.7ポイント増）となった。

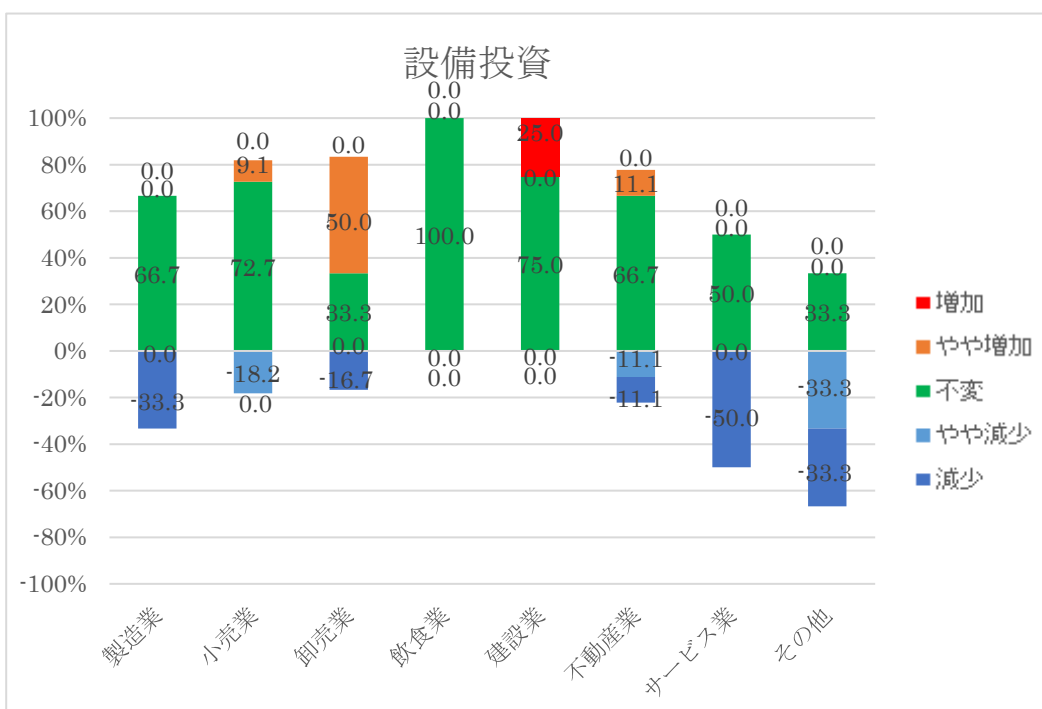
【建設業】「やや上昇」「上昇」と答えた企業が各50.0%（前期比25ポイント減、50ポイント増）となった。

【不動産業】「不変」と答えた企業が88.9%（前期比11.1ポイント増）、「やや上昇」と答えた企業が11.1%となった。

【サービス業】「不変」と答えた企業が100.0%（前期比50ポイント増）となった。

【その他】「不変」と答えた企業が66.7%（前期比9.6ポイント増）となった。

<設備投資>



【製造業】「不変」と答えた企業が 66.7%（前期比 11.1 ポイント減）と最も多く、「減少」と答えた企業が 33.3%（前期比 22.2 ポイント増）となった。

【小売業】「不変」と答えた企業が 72.7%（前期比 62.7 ポイント増）、「やや減少」が 18.2%となった。

【卸売業】「やや増加」と答えた企業が 50.0%（前期比 25 ポイント増）、「不変」が 33.3%（前期比 16.7 ポイント減）となった。

【飲食業】「不変」と答えた企業が 100%（前期比 33.3 ポイント増）となった。

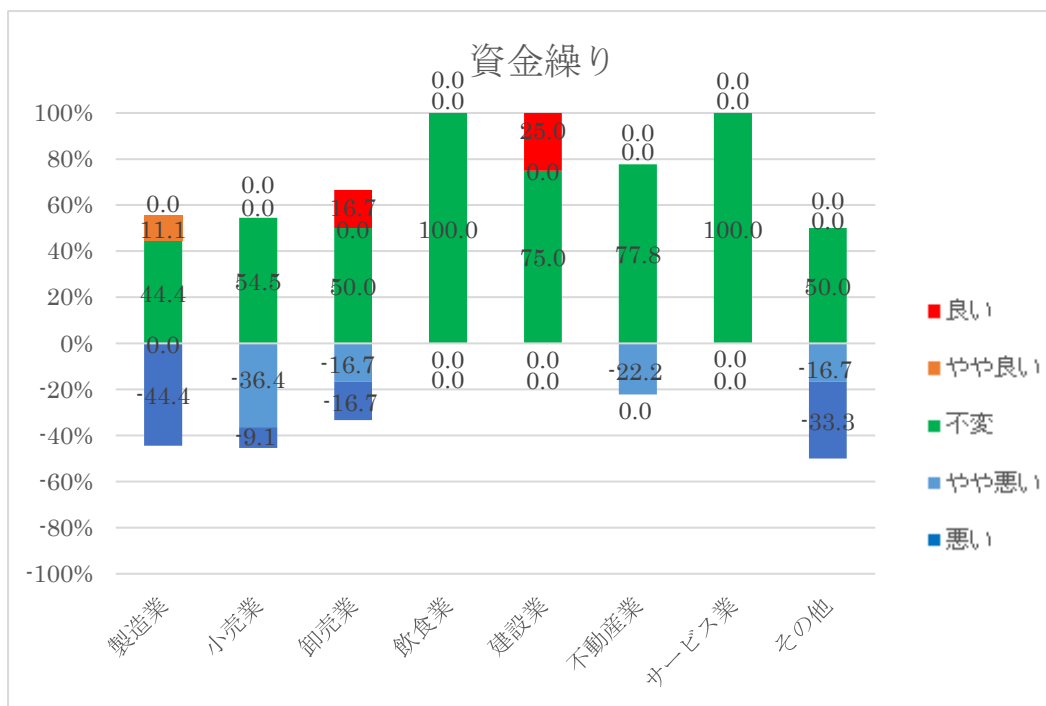
【建設業】「不変」と答えた企業が 75.0%（前期比 25 ポイント増）、「増加」が 25.0%であった。

【不動産業】「不変」と答えた企業が 66.7%（前期比 16.7 ポイント増）、「やや増加」「やや減少」「減少」と答えた企業が各 11.1%となった。

【サービス業】「不変」「減少」と答えた企業が各 50.0%（前期比 16.7 ポイント減、33.3 ポイント増）となった。

【その他】「不変」「やや減少」「減少」と答えた企業が各 33.3%となった。

<資金繰り>



【製造業】「不変」「悪い」と答えた企業が各 44.4%（前期比各 22.2 ポイント増）と多く、「やや良い」と答えた企業が 11.1%となった。

【小売業】「不変」と答えた企業が 54.5%（前期比 34.5 ポイント増）、「やや悪い」が 36.4%（前期比 14.6 ポイント減）となった。

【卸売業】「不変」と答えた企業が 50%、「良い」「やや悪い」「悪い」と答えた企業が各 16.7%となった。

【飲食業】「不変」と答えた企業が 100%（前期比 33.3 ポイント増）となった。

【建設業】「不変」と答えた企業が 75.0%（前期比 12.5 ポイント減）、「良い」と答えた企業が 25.0%となった。

【不動産業】「不変」と答えた企業が 77.8%（前期比 22.2 ポイント減）、「やや悪い」が 22.2%となった。

【サービス業】「不変」と答えた企業が 100%（前期比 50 ポイント増）となった。

【その他】「不変」と答えた企業が 50.0%（前期比 35.7 ポイント増）、「悪い」と答えた企業が 33.3%（前期比 4.7 ポイント増）となった。

<最も直面している経営課題> ※複数回答

業種	内容
製造業	仕入部材納期遅延など 22.7%
小売業	需要・受注の減少 16.7%
卸売業	得意先廃業の増加など 40.0%
飲食業	売上予想が立たず 100.0%
建設業	製品単価の低下、その他 各 25.0%
不動産業	需要・受注の減少 29.2%
サービス業	人件費増加、従業員の確保難、事業承継、その他 各 25.0%
その他	従業員の確保難 37.5%